



Tüenträume auf einen Blick Door dreams at a glance

Designverbund in Holz und Glas
Composite design in wood and glass

Treten Sie ein in die sozialen Netzwerke vom PRÜM!
Welcome to PRÜM's social networks!

MEDIA | SOCIAL MEDIA

3

4 – 33
6 – 25
26 – 27
28 – 29
30 – 31

ACK | WHITE VARNISH

34 – 53
36 – 41
42 – 43
44 – 45
46 – 47
48 – 51

OR | VENEER

54 – 71
56 – 65
66 – 67
68 – 69

PL

72 – 75

ASTÜREN | ALL GLASS DOORS

76 – 87

AK | TECHNIK

88 – 103

ÄCHEN-EIGENSCHAFTEN | CHARACTERISTICS OF SURFACES

88

MIT FUNKTION | FUNCTIONAL DOORS

89

ÄGE | METALL FITTINGS

90 – 97

|| FRAMES

98 – 99

ÜBERSICHT | FULL OVERVIEW

100 – 103

PRÜM bei Facebook | PRÜM on Facebook

Die neuesten Infos aus der PRÜM-Türenwelt finden Sie auf unserer Facebook-Seite „PRÜM Türenwerk GmbH“: Hier zeigen wir Ihnen die neuesten Produkte und Innovationen auch die aktuell zu bewerbenden Unternehmen und tolle Gewinnspiele.

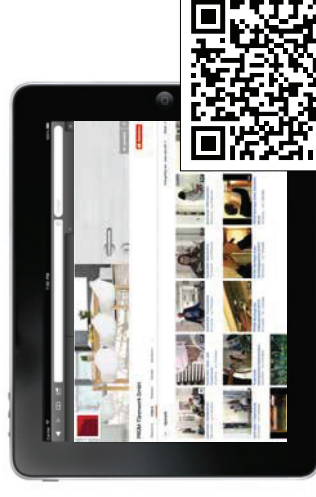
The latest news from PRÜM's world of doors is available on our Facebook page "PRÜM Türenwerk GmbH": You can find information about the latest products, current vacancies in our organisation, and



PRÜM bei YouTube | PRÜM on YouTube

Produkte, die bewegen: Auf unserer YouTube-Seite finden Sie informative Kurztrailer zu den Funktions- und Elementen unserer Türen. Schauen Sie sich unsere Videos an und lassen Sie sich inspirieren. Der PRÜM Imagefilm und verschiedene PRÜM Filme sind ebenfalls auf YouTube zu finden. Kompletieren Sie unseren YouTube-Auftritt.

Des produits qui s'animent: sur notre page YouTube, découvrez nos vidéos informatives sur les fonctionnalités de nos portes. Le film de présentation PRÜM ainsi que nos vidéos de produits sont également disponibles sur YouTube. Complétez notre présence sur YouTube.



PRÜM bei XING | PRÜM on XING

Nutzen Sie eine weitere Vernetzungsmöglichkeit: Besuchen Sie unsere XING-Seite bei PRÜM oder möchten sehen, wie wir unsere Türenwerke vernetzen? Besuchen Sie unsere XING-Seite der PRÜM Türenwerk GmbH erfahren Sie mehr über unsere Vernetzungsmöglichkeiten.


Leverage yet another networking opportunity.





CPL | CPL

1 **MODELL:** TB-DQ, CPL TOUCH OAK NATURE
MODEL: TB-DQ, CPL TOUCH OAK NATURE






All about oak

Unsere neuen Oak-Oberflächen bieten ein verblüffend echtes Holzgefühl.
Our new oak finishes feel amazingly like real wood.

Wählbar als Flach- oder Standard-Rosette

Querschnitt | Cross section



Die Holzoptik trifft auf kreative Oberflächengestaltung.
Classic timber look meets creative surface finish.


Wählbar als Flach- oder Standard-Rosette



mit Inlay

QUADRAL-Inlay nur als Flachrosette

Querschnitt | Cross section



Aesthetically touching

Eine klare Optik und helle Oberflächen bieten Raum für Visionen.
A pure finish and bright surfaces offer room for visions

Wählbar als Flach- oder Standard-Rosette

Querschnitt | Cross section



all along the line


Optik und hellen Oberflächen.
nisch and bright surfaces.

Wählbar




QUADRA

Quers



Classically touching

Die neue Interpretation einer klassischen Oberfläche setzt moderne Akzente.
This reinterpretation of a classic surface adds modern highlights.




ds are your standard

m für eigene Ideen lassen.
our own ideas.

Wählbar

Quers



Beschlag RAVENNA | Fitting






Wählbar als Flach- oder Standard-Rosette

Querschnitt | Cross section




Visual appeal all along the line

Raum für Visionen: Mit klarer Optik und hellen Oberflächen.
Room for visions: with a pure finish and bright surfaces.




uching

in hellen oder dunklen Nuancen.
trendy light or dark shades.



Elegant variety

Große Freiheit für exklusive Raumgestaltung
Great freedom for exclusive interior design.



erem Weiß: unsere neue, faszinierende
 in Kombination mit Glas.
 ighter white—our new fascinating finish
 or a version with glass.



The perfect basis for living comfort

Jeden Tag offen für Ihrer Definition von Style.
Open for your definition of style every day.

Beschlag QUADRAL | Ferrure




Wählbar als Flach- oder Standard-Rosette



QUADRAL-Inlay nur als Flachrosette

Querschnitt | Cross section



klassischen Oberfläche setzt moderne Akzente.
c surface adds modern highlights.

Wählbar als Flach- oder Standard-Rosette

Querschnitt | Cross section







Diverse all along the line


Wählbar als Flach- oder Standard-Rosette

Querschnitt | Cross section



Für klare Statements im Wohnbereich
For clear statements in your living area






Garantiert alltagstauglich
Garantie d'adaptation au quotidien

Das besondere CPL Touch für jeden Raum
Für ein Leben in Harmonie mit der Natur

www.cpl.com

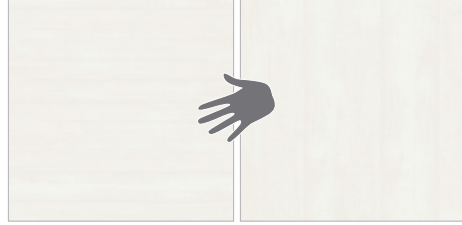
surfaces!
Looks like veneer, feels like real wood, but is particularly robust, fade-resistant, and low-maintenance!



CPL TOUCH OAK CREME DA/DQ



CPL TOUCH OAK NATURE DA/DQ



CPL TOUCH WHITELINE DA/DQ



CPL TOUCH GREYLINE DA/DQ



CPL TOUCH PINE DA/DQ
CPL TOUCH PINE DA/DQ







CPL TOUCH EICHE DA/DQ
CPL TOUCH OAK DA/DQ




CPL WEISSLACK 9016
CPL WHITE VARNISH 9016



CPL WEISSLACK
CPL WHITE VARNISH





WEISSLACK | WHITE VARNISH

1 **MODELL:** MODENA M3, WEISSLACK
MODEL: MODENA M3, WHITE VARNISH





Particularly high-quality


Die Lichtausschnitt-Modelle zeichnen sich durch eine flächenbündige Glasleiste aus.
The models with glass inserts feature a flush glass strip.

Wählbar als Flach- oder Standard-Rosette



mit Inlay

QUADRAL-Inlay nur als Flachrosette

Querschnitt | Cross section



Die Schönheit der Einrichtung unterstreichen.
Emphasizes the beauty of your furniture.






Wählbar als Flach- oder Standard-Rosette

Auch in runder Ausführung erhältlich
Egalement disponible en version ronde

The beautiful sides of I




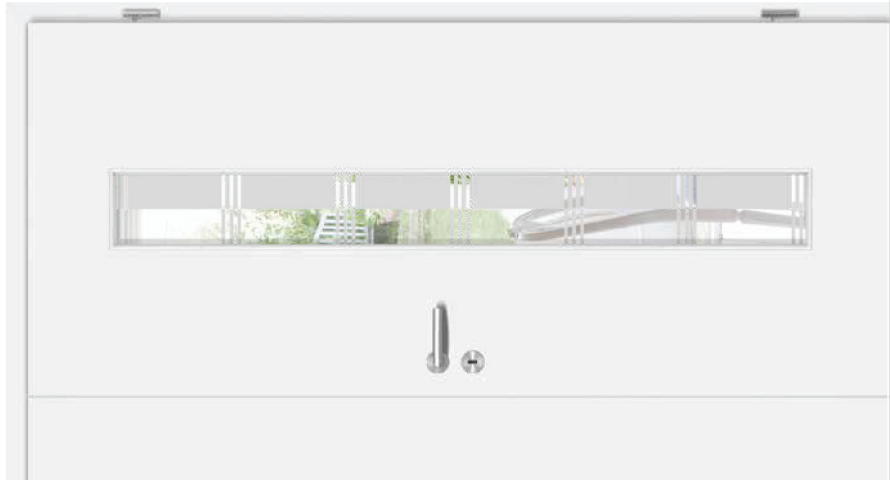
Neue und interessante Perspektiven der Raumgest.
Enjoy new and rewarding perspectives of interior d



sch harmonisch in jeden Raum ein.
harmoniously into any room.


Wählbar

Quers



Auch in runder Ausführung erhältlich
Egalement disponible en version ronde

Wählbar als Flach- oder Standard-Rosette



its very own dynamics

Itung starke impulse geben.
furniture a strong impulse.



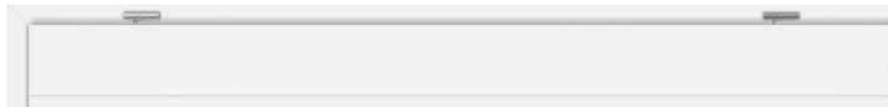
Wählbar als Flach- oder Standard-Rosette



mit Inlay

QUADRAL-Inlay nur als Flachrosette

Auch in e
Also avail



zentrale Elemente einer anspruchsvollen Raumgestaltung.
at the core of sophisticated room design.



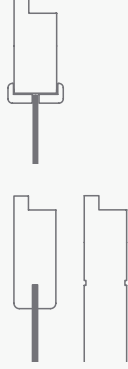
Wählbar als Flach- oder Standard-Rosette



mit Inlay

QUADRAL-Inlay nur als Flachrosette

Querschnitt | Cross section


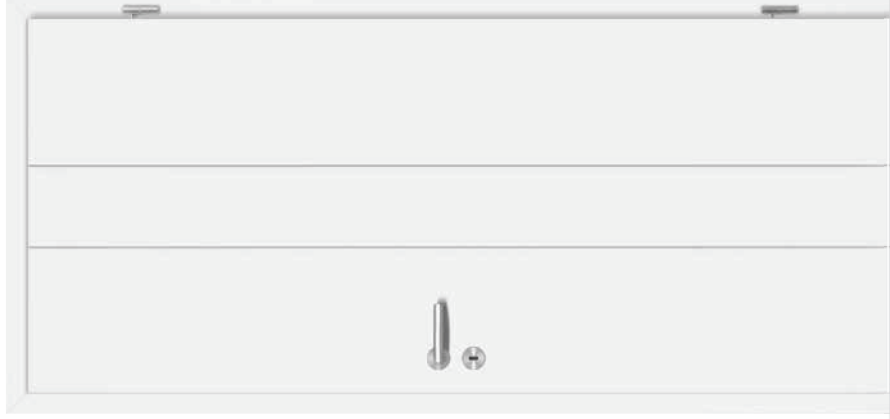





What is your match

vertrage Wohnkultur.
ty decor.

Wählbar

Quers





Türblatt TB-RU/RP
Rundkante

Zarge FU-RF
Bekleidung rund (60 mm)
Futterplatte rund

Door leaf TB-RU/RP
Rounded edge

Frame FU-RF
Rounded architrave (60 mm)

Türblatt TB-RP
Rundkante

Zarge FU-SLF
Bekleidung Softline (70 mm)
Futterplatte rund

Door leaf TB-RP
Rounded edge

Frame FU-SLF
Softline architrave (70 mm)

Türblatt TB-KA
Karnieskante

Zarge FU-PR
Bekleidung profiliert (65 mm)
Futterplatte rund

Door leaf TB-KA
Ogee edge

Frame FU-PR
Profiled architrave (70 mm)

Türblatt TB-EC
Eckige Kante

Zarge FU-EC
Bekleidung eckig
(55 mm und 80/22 mm)
Futterplatte eckig

Door leaf TB-EC
Square edge

Frame FU-EC
Square architrave

Türblatt TB-STU
Stumpfe Kante

Zarge FU-RF / STU
Bekleidung rund
(60/16 mm und 80/22 mm)
Futterplatte rund

Door leaf TB-STU
Flush edge

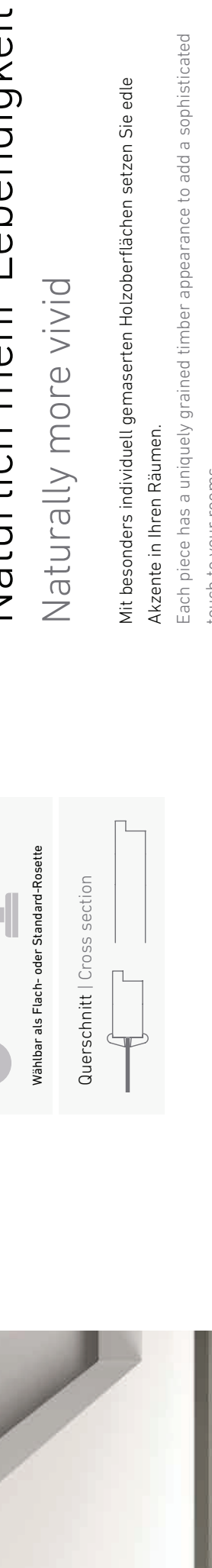
Frame FU-RF / STU
Rounded architrave



FURNIER | FURNIER

1 **MODELL:** TB-DQ, EICHE ASTIG
MODEL: TB-DQ, KNOTTY OAK






Natürlich mehr Lebendigkeit

Naturally more vivid

Mit besonders individuell gemaserten Holzoberflächen setzen Sie edle Akzente in Ihren Räumen.

Each piece has a uniquely grained timber appearance to add a sophisticated touch to your rooms.

Wählbar als Flach- oder Standard-Rosette



Querschnitt | Cross section

Lebhaft
Türblatt
Vermischt
sichtig.
keinen
Produkt
Holzcha




natural

Die Holzoberflächen sind individuelle Unikate mit absolut natürlicher Ausstrahlung.
Refined with a raw-effect varnish, lending these unique pieces with a perfectly natural appeal.

Vermischung der Stämme beachtet. Mustertafeln bieten dabei keinen Farbanhaltspunkt für spätere Produkte, sie spiegeln lediglich den Holzcharakter wieder.

Wählbar

Quers





natürlichem Charakter

Discreet shine with a natural feel

Sie sind das Beste, was Liebhabern passieren kann.
They are the best that can happen to their aficionados.





Wählbar

Quers



of naturalness

h. finish can be.





Warm and comfortable living


Natürliche Schönheit dezent eingesetzt.
Discreet use of natural beauty.

Wählbar als Flach- oder Standard-Rosette

Querschnitt | Cross section



egener Nuance.
ound touch.




room highlights

its erleben.
details to life.

Auch in eckiger Ausführung erhältlich
Also available in a square design

Wählbar als Flach- oder Standard-Rosette





EICHE GEPLANKT DA
PLANKED OAK DA



EICHE DA
OAK DA



AHORN DA
MAPLE DA



BUCHE DA
BEECH DA



EICHE HELL DA
LIGHT OAK DA



LIMBA DA
LIMBA DA





HPL | HPL

1 **MODELL:** TB-DA, 0901-60 BLACK
MODEL: TB-DA, 0901-60 BLACK



- PHK Collection




MAPLE




0105-60
PEARL WHITE




0135-60
RAIN



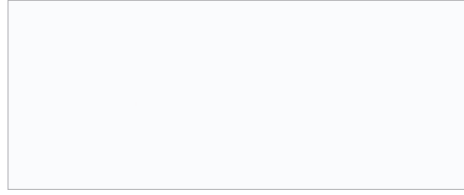
9417-60
SNOW WHITE



0120-60
TRANSITION




9402-60
DAZZLING WHITE




D 354-60
DESIGNER WHITE



D 92-60
DOVE GREY






0160-60
SILVER GREY



0140-60
DAWN

**DUROPAL I
DUROPAL**



EGGER | EGGER



GANZGLASTÜREN ALL GLASS DOORS

1 **MODELL:** GANZGLAS

GLAS: PANNØ, Ornamentsglas


MODEL: ALL GLASS

GLASS: PANNØ, Patterned glass



Light, clarity, transparency

Mit erstklassigen und klassischen Design
With a first-class classic design



light in its most beautiful shape

nd Design vereinen.
d glass doors.





Ornamental glass for glass doors

Moderne Ganzglastüren für raffinierte Lichtblicke.
Modern glass doors for ingenious linings of light.



LIGNO



PETALI



PANNO



WOOD1-DA



WOOD2-DA




WOOD2-DQ



CHINCHILLA WEISS
CHINCHILLA WHITE



FLOAT KLAR
FLOAT CLAIR



for glass doors

ter.
e character.

sh

LA

A 2

*nicht als Lichtauschnittglas
*not as a glass insert



BAMBUS



LINEA 1



LINO 2



SEVENTY



LOOP



LINO 1



LINUS



ACCORDIA



DUO 151-2



LINEUM



LIPSO



DUO 151-1



SAGI



CENTRO



FIORE



MOTUS



Weitere Produktvarianten finden
Sie in unserer umfangreichen
Glasprogramm-Broschüre unter
www.tuer.de oder bei Ihrem
Fachhändler vor Ort.




grand roominess

oberflächen, gezielter Glas-Einsatz, natürliches Lichtspiel
urfaces, concerted use of glass, natural play of light.

2 **MODELL:** TB-LA3-JA MIT OBERLICHT, WEISSLACK
GLAS: LINUS, Siebdruck-Veredelung
MODEL: TB-LA3-DA WITH BORROWED LIGHT, WHITE VARNISH
GLASS: LINUS, Screenprint finish

3 **MODELL:** GANZGLAS, SCHIEBETÜRBEESCHLAG
SLIM MIT OBERLICHT UND WINDFANGELEMENT
GLAS: LINUS, Siebdruck-Veredelung
MODEL: ALL GLASS, SLIM SLIDING DOOR MOUNTING
WITH BORROWED LIGHT AND DRAUGHT ELEMENT
GLASS: LINUS, Screenprint finish

4 **MODELL:** GANZGLAS 2-fig., SCHIEBETÜRBE
MIT OBERLICHT UND WINDFANGE
GLAS: LINUS, Siebdruck-Veredelung
MODEL: ALL GLASS, DOUBLE WINGED, SL
MOUNTING WITH BORROWED LIGHT
GLASS: LINUS, Screenprint finish





Intelligente Oberfläche

auf hart geht, müssen Türen eine Menge ein-
ne dass man es ihnen gleich ansieht. Ob in
n Mietwohnung oder im gewerblichen Bereich
en sicher sein, dass auf CPL auch die härteste
hung kaum Spuren hinterlässt. Schließlich sind
CPL-Oberflächen nicht nur erstaunlich kratz-
riebfest, sondern auch absolut schmutzunemp-
d beständig gegen haushaltsübliche Reinigungs-
taulich.

CPL – the intelligent surface

When durability is the order of the day, doors must have
plenty of mettle without this being obvious. Whether in a
private rented apartment or at business premises – you can
rest assured that even the toughest wear and tear will scar-
cely leave a mark on CPL. And finally, the new CPL surfaces
are not just amazingly scratch, knock and tear-resistant,
they are also completely dirt-proof and resistant to normal
household detergents.
Incredible.

Varnish


Immaculate lacquering is simply fascinating. With high-qua-
lity, environmentally friendly UV-tempered acrylic lacquers,
modern rolling and spraying procedures and permanent
quality-control, we ensure that PRÜM doors do not lose
their fascination over the years. Thus, our white satin-finish
doors are ideal for all houses where classic door design and
contemporary care are the order of the day.

Veneers

They are the best thing that can happen to aficionados of
natural materials. Fourteen high-grade wood veneers from
oak to maple, from beech to limba, from walnut to maho-
gany and other popular woods offer true-to-life quality,
right down to the finest grain. Careful selection and master
craftsmanship guarantee a wellbalanced surface finish on
doors and linings. The discreet lacquering in natural tones
enhances the effect and ensures durability and simple
maintenance. Natural.

Glass

Our innovative glass line lets you place emphasis in your
rooms. From straight lines to ornamental shapes and ne-
ar-natural wooden texture in glass—there is something to



Raumakzente mit unserem innovativen Glaspro-
n geraden Linien über ornamentartige Formen
rnahen Holzmaserungen in Glas ist für jeden

QUADRAL-Inlay – a special extra

Mit unserem Beschlag QUADRAL-Inlay können Sie Ihre Türoberfläche perfekt im Beschlag widerspiegeln – wählbar in aufrecht- oder querlaufendem Inlaydekor sowie Weißlack und CPL Weiß. QUADRAL-Inlay lets you reflect your door's finish in its fitting—optionally available with horizontal or White Varnish or CPL White Varnish 9016.

Ausführung QUADRAL-Inlay für Holztüren
QUADRAL-Inlay version for timber doors



Inlay DA



Inlay DQ



Flach-Rosette | Flat rosette



WC-Schloss
WC lock



PZ-Schloss
Shaped cylinder
lock

Ausführung QUADRAL-Inlay für Ganzglastüren
QUADRAL-Inlay version for all glass doors






Basisbeschlag

Inlay DA

Inlay DQ

Zuzüglich Griff QUADRAL-Inlay DA oder DQ

QUADRAL-Inlay auch in anderen Oberflächen erhältlich
QUADRAL-Inlay also available in other finishes



Flach-Rosette mit Inlay
Flat rosette with Inlay



BB Magnet-Flachrosette
magnetic flat rosette



PZ-Schloss
Shaped cylinder lock



Schutzbeschlag ES1
Security door fitting ES1

Standard
Standard



Ausführung UV
UV Model



Gegenkasten
Strike box



Band (3-tlg.)
Hinge (3 parts)

Magnet-Falle
Magnetic spring



Ausführung UV Magnet-Falle
Magnetic spring UV design



Gegenkasten Magnet
Strike box magnet



Objektschloss PZ
Profile cylinder contract lock

Auch mit Griff QUARAL-Inlay erhältlich
Also available with QUADRAL-Inlay handle



Standard-Rosette
Standard rosette



Ausführung BB
BB Model



WC-Schloss
WC lock

PZ-Schloss
Shaped cylinder lock

Wechselgarnitur
Security knob-lever set



PZW-Knopf
Security knob-lever set

PZW-Knopf mit Flachrosette
Security cylinder security knob with flat rosette

Flach-Rosette
Flat rosette



Ausführung BB Magnet-Flachrosette
BB Model magnetic flat rosette



WC-Schloss
WC lock

PZ-Schloss
Shaped cylinder lock

Schutzbeschlag ES1
Security door fitting ES1

Standard
Standard



Ausführung UV
UV Model



Gegenkasten
Strike box



Band (3-tlg.)
Hinge (3 parts)

Für Ganzglastüren | For all glass doors

Standard
Standard



Ausführung UV
UV Model



Gegenkasten
Strike box

Magnet-Falle
Magnetic spring



Ausführung UV Magnet-Falle
Magnetic spring UV design



Gegenkasten Magnet
Strike box magnet

Flach-Rosette
Flat rosette



Ausführung BB Magnet-Flachrosette
BB Model magnetic flat rosette



Schloss
lock

PZ-Schloss
Shaped cylinder lock

SCHIEBETÜRGRIFFE SLIDING DOOR HANDLES

Griffstange eckig
Square handle bar

Griffstange rund
Round handle bar

Paar zur beidseitigen oder als Stück zur einseitigen Türbetätigung
Pair for two-sided or single-sided piece for door operation

L: 400 mm



L: 400 mm

Griffmuschel
Holztüren
Round recessed handle for wooden doors

Griffmuschel rund für Ganzglastüren
Round recessed handle for solid glass doors


Door mounting for wooden doors

Im Edelstahl-Design für Holz- und Ganzglastüren.
Anzugsdämpfung (beidseitig) lieferbar.
Stainless steel design for wooden and solid glass doors.
Available with soft closure (on both sides).



Door mounting for all glass doors


Design im Edelstahl-Design für Holz- und Ganzglastüren.
Anzugsdämpfung (beidseitig) lieferbar.
stainless steel design for wooden and solid glass doors.
Available with soft closure (on both sides).



Architraves make all the difference

Ideal for imprecise wall openings, skirting boards, and a visual highlight

Ihrer Türen durch breitere Zargen-Bekleidungen:
with wider architraves!



ÄLZT möglich

ar (stumpf ab 100 mm)
verbinder

Mauerstärkentoleranz

Possible versions



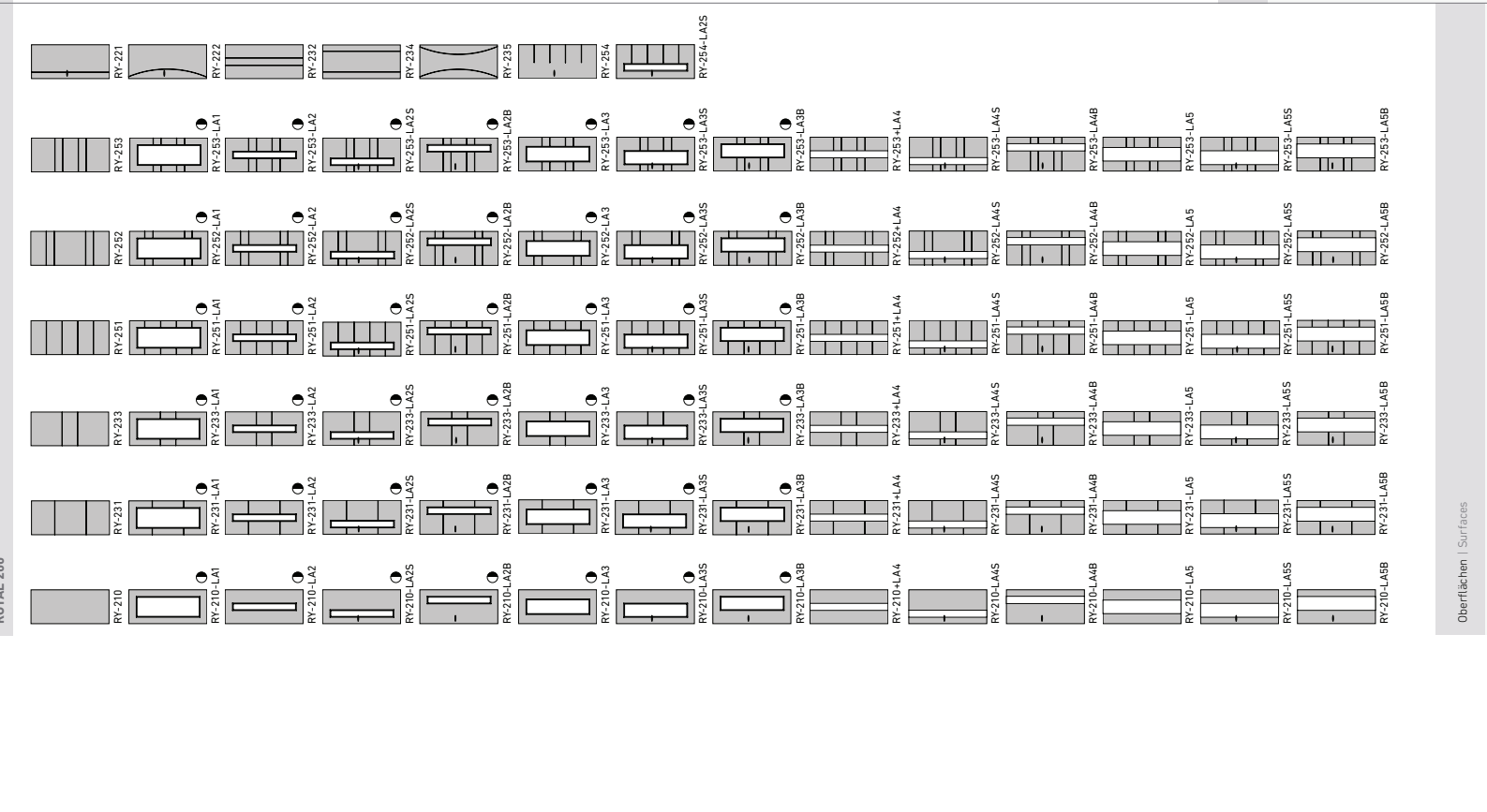
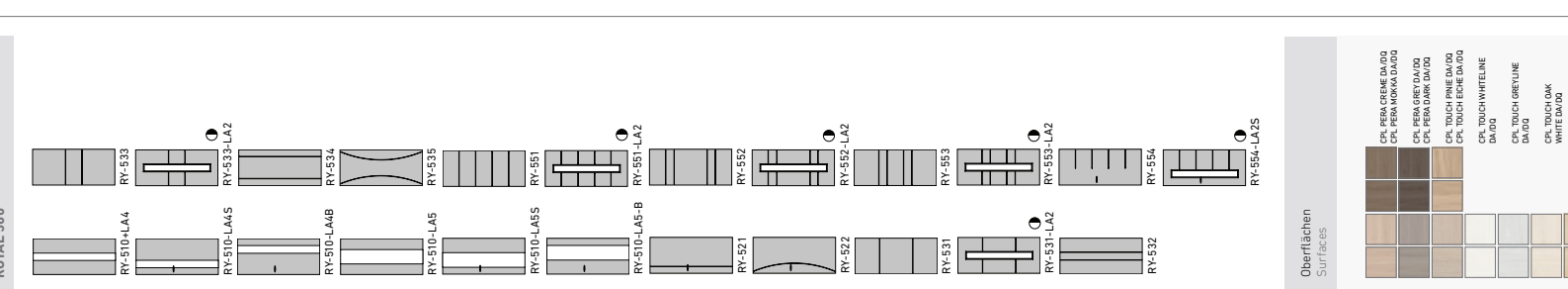
- FLUSH and REBATED versions possible
- Rounded edges with CPL
- Available for wall thicknesses of 80mm or more (flush > 100 mm)
- Reinforced using double corner connectors
- Extended spring for improved wall thickness tolerances

ZARGE: 60 MM BEKLEIDUNG
FRAME: 60MM ARCHITRAVE

ZARGE: 80 MM BEKLEIDUNG
FRAME: 80MM ARCHITRAVE

Bekleidungsbreite (80mm) auch in anderen Oberflächen möglich
Architrave width (80mm) also possible in other finishes

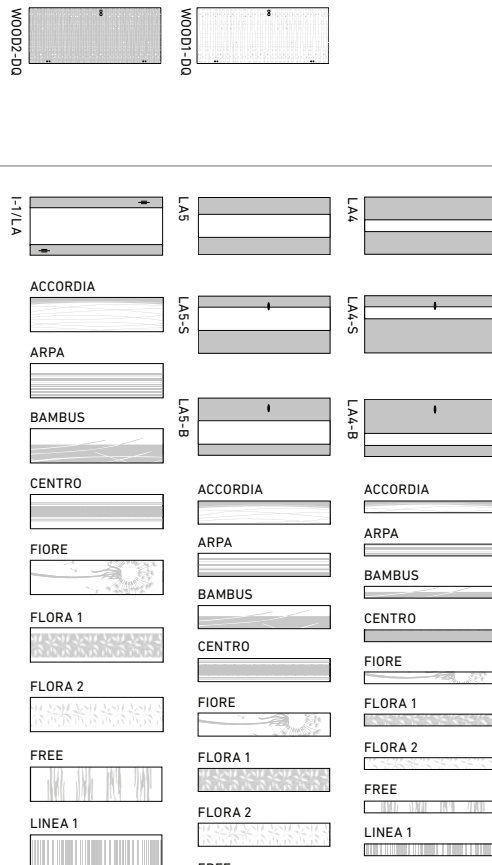
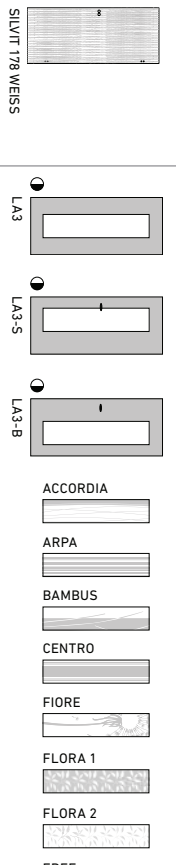
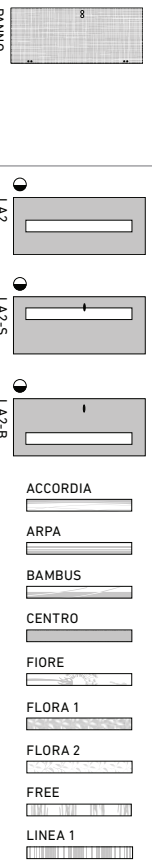
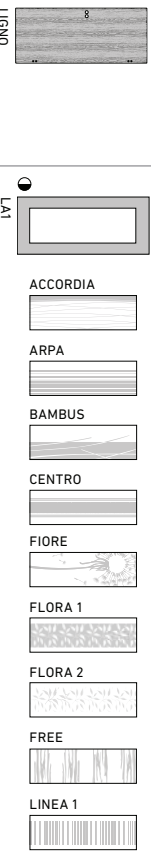
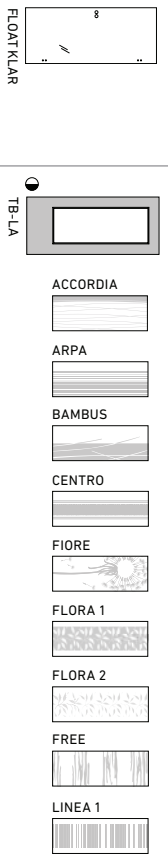




Oberflächen Surfaces	
CPL	CPL ANTRIN CPL BUCHE FURNIER ANTRIN BUCHE EICHE LACK
CPL	CPL PERA CREME DAUDD CPL PERA MOKKA DAUDD CPL PERA GREY DAUDD CPL PERA DARK DAUDD CPL TOUCH PINIE DAUDD CPL TOUCH EICHE DAUDD CPL TOUCH WEITELINE DAUDD CPL TOUCH GRELINE DAUDD CPL TOUCH OAK WHITE DAUDD CPL TOUCH OAK CREME DAUDD CPL TOUCH OAK INTIRE DAUDD CPL WESSLACK 9016 CPL GRAU CPL WEISS CPL ESCHENWEISS (BOCKENDI) CPL ANTRIN CPL BUCHE CPL NISERAM CPL BUCHE



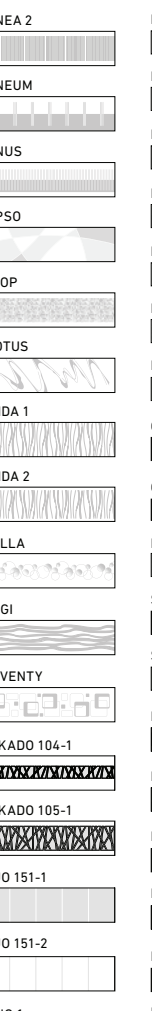
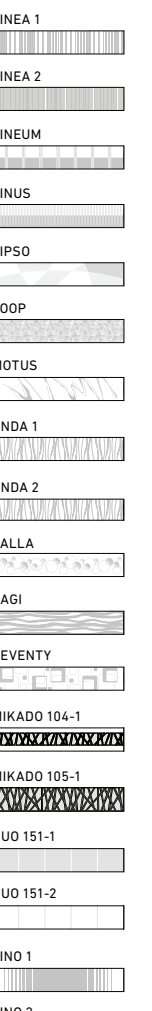
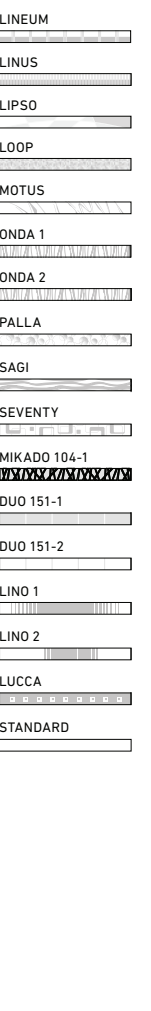
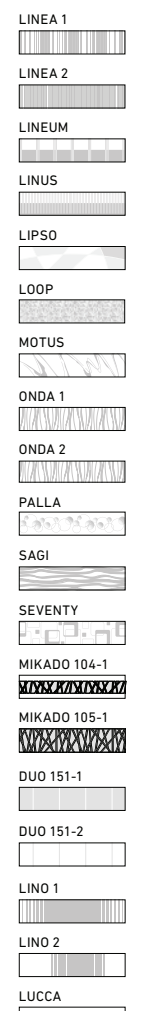
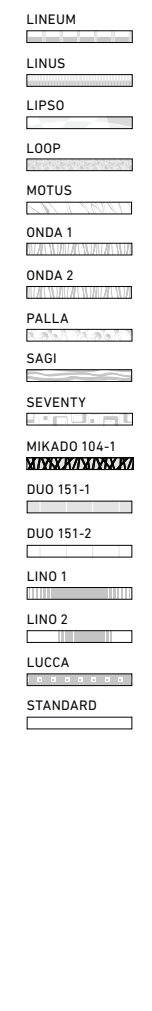
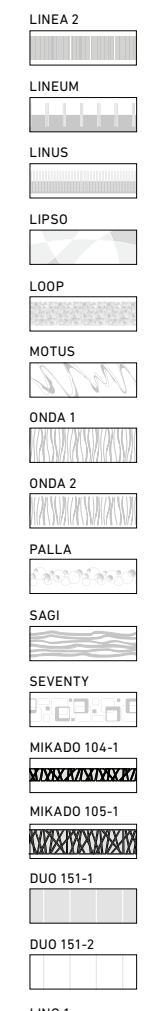
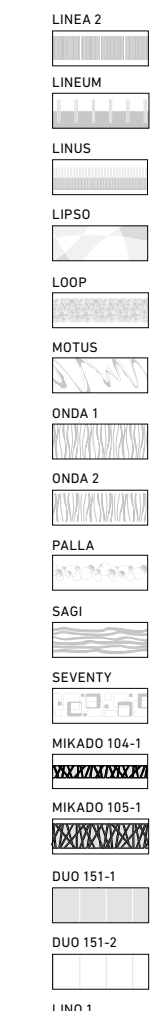


Oberflächen
Surfaces
 Oberflächen
Surfaces
 Oberflächen
Surfaces
 Oberflächen
Surfaces
 Oberflächen
Surfaces



Lichtauschnittgläser in Ornamentglas
(ESG 4 mm bei LA4, LA5 und L1/LA ESG-H 8 mm)

- ALTDEUTSCH K-WEISS (nicht als ESG erhältlich)
- EISBLUMENGLAS (nicht als ESG erhältlich)
- BAROCK WEISS
- GOTHIK WEISS
- KATHEDRAL WEISS
- MASTERCARRE WEISS
- FLOAT GRAU
- PETALI
- PANNO
- PANNO-GLOSSY (nur als 4 mm ESG erhältlich)
- WOOD1-DA



QUADRAL

BESCHLÄGE | FERRURES

RAVENNA





PRÜM-Türenwerk GmbH

Andreas-Stihl-Straße 1
54595 Weinsheim/Eifel

T +49 (0) 6551/1470-01
F +49 (0) 6551/1470-550
E kontakt@tuer.de
I www.tuer.de

Ein Unternehmen der Arbonia Gruppe
ARBONIA ▲

Ihr PRÜM-Fachhändler:




Türen die zu Ihnen passen

Stand 10/2017

Drucktechnisch bedingte Farbabweichungen
sowie Änderungen am Produkt vorbehalten.
Gestaltung: Zentral-Marketing PRÜM

