



LONGLIFE-PARKETT
PREMIUM


100 PRO
VOM ANSATZ
www.meister.com

Handwerk
Handmade
Heritage

Räume voller Leben.

MEISTER



SEITE **12****KOLLEKTIONEN**

Longlife-Parkett Penta	14
Longlife-Parkett Cottage	18
Longlife-Parkett Residence	26
Longlife-Parkett Style	30

SEITE **44****OBERFLÄCHEN**

Longlife-Parkett Penta	45
Longlife-Parkett Cottage	47
Longlife-Parkett Residence	54
Longlife-Parkett Style	59

SEITE **04****LOGLIFE-PARKETT
PREMIUM**SEITE **38****PRODUKT-
EIGENSCHAFTEN**SEITE **62****ZUBEHÖR****MEISTER**





Longlife-Parkett Premium

Ganz natürlich, schön warm, sehr langlebig und extrem attraktiv – das alles ist Parkett. Der Klassiker unter den Bodenbelägen bringt mit echtem Holz Atmosphäre in jeden Wohnraum. Das MEISTER-Longlife-Parkett ist dabei im Vergleich zu herkömmlichem Fertigparkett weitestgehend unempfindlich gegen Druckbeanspruchung. Damit echtes Holz länger schön bleibt!

MEISTER

6

Longlife-Parkett: **Parkett** **fürs** **Leben!**

Das Parkett von MEISTER heißt Longlife-Parkett, denn wir wissen: **MEISTER-Parkett bleibt einfach länger schön!** Grund dafür ist die ausgereifte Technik, die im Longlife-Parkett steckt.



Was heißt denn Longlife?


- » Langanhaltende Schönheit der Oberfläche durch die druckstabile HDF-Mittellage
- » Dauerhafte Produktstabilität durch maßhaltige und dimensionsstabile Konstruktion (HDF-Mittellage)
- » Daher gewähren wir die MEISTER Longlife-Garantie
- » Diese hält ein Produktleben lang = 35 Jahre



Herkömmliches Fertigparkett mit traditioneller Fichte | Tanne-Mittellage aus gewachsenem Holz



Modernes Fertigparkett mit maßhaltiger und dimensionsstabiler Mittellage aus Spezial-HDF







Stabil

Longlife-Parkett ist äußerst strapazierfähig und sehr belastbar. Dafür sorgt eine extrem formstabile und hochwertige Mittellage aus HDF (HDF = High density Fiberboard = hochverdichtete Faserplatte). Sie stabilisiert die Oberfläche und macht sie weitgehend unempfindlich gegen Druckbeanspruchungen. Das Eindruckverhalten bei mechanischen Druckbelastungen ist um ein Vielfaches besser als bei einem Parkettboden mit herkömmlicher Fichte-Mittellage.



Herkömmliches Parkett
mit Fichte-Mittellage
Deckschicht
Eiche 3,6 mm



MEISTER-Longlife-Parkett
mit HDF-Mittellage
Deckschicht Eiche 2,5 mm



Leise

Unser Parkett reduziert die Schallentwicklung mit einem ganz einfachen Prinzip: Mehr Masse bedeutet weniger Schwingung. Durch den Einsatz einer HDF-Mittellage erhöht sich das Eigengewicht der Diele um ca. 50 Prozent. Ergebnis: weniger Schwingung, weniger Raumschall – mehr Ruhe.



| ca. 50% höheres Eigengewicht
| HDF-Mittellage (ca. 800 kg/m³)



| Fichte-Mittellage (ca. 540 kg/m³)



Verlegefreundlich

Longlife-Parkett lässt sich einfach, schnell und sicher verlegen. Unsere innovativen Verriegelungssysteme sorgen für hohen Verlegekomfort, höchste Passgenauigkeit und dauerhaften Fugenschluss. Das gilt auch für die sogenannte schwimmende Verlegung, bei der der Boden nicht verklebt wird.

Tipps und Tricks rund um die Verlegung finden Sie auf www.meister.com



Wohngesund

Unser Longlife-Parkett ist ein Naturprodukt. Es wirkt feuchtigkeitsregulierend und sorgt so für ein gesundes Wohnklima. Die einfache Reinigung und Pflege machen diese Böden besonders hygienisch. Sie können sicher sein, dass alle verarbeiteten Rohstoffe sorgfältig ausgewählt werden und regelmäßigen Prüfungen in unseren Labors unterliegen.



Ökologisch

Mit MEISTER-Longlife-Parkett leisten Sie einen aktiven Beitrag zum Umweltschutz. Denn aufgrund der perfekten Verbindung von 2,5 mm Edelholz-Nutzschicht und der speziellen HDF-Mittellage wird für die Herstellung von MEISTER-Parkett – im Vergleich zu einem Massivholzboden – nur rund ein Zehntel des wertvollen Rohstoffs Holz benötigt. Selbstverständlich kann im Bedarfsfall das Parkett durch Abschleifen renoviert werden.



Energiesparend

Parkett auf Fußbodenheizung? Für Longlife-Parkett kein Problem, denn es transportiert die Wärme einer Warmwasser-Fußbodenheizung schnell und ohne große Energieverluste an die Oberfläche. Der Grund: In der hochverdichteten HDF-Mittellage befinden sich im Gegensatz zur herkömmlichen Platte aus Fichtenholz kaum Luftpockets, die wärmedämmend wirken könnten. So kommt die Wärme aus der Fußbodenheizung ungehindert dahin, wo sie hingehört: in Ihren Wohnraum. Das garantiert nicht nur hohen Wohnkomfort, sondern auch optimierte Heizkosten.



MEISTER

LONGLIFE-PARKETT PENTA | PD 450 | EICHE HARMONISCH CREMEWEISS 8994 | GEBÜRSTET | MATTLACKIERT

Longlife-Parkett

Der besondere Produktaufbau



Zwei Dinge verleihen MEISTER-Böden besondere Langlebigkeit: die hochwertigen, sorgfältig ausgewählten Materialien und der intelligente mehrschichtige Aufbau. Zusammen mit der von uns eingesetzten formstabilen HDF-Mittellage garantiert Ihnen dies einen widerstandsfähigen und über Jahre schönen Boden. Die Oberflächen-Veredelungen *Weartec® Nature* und *Duratec Plus* unterstreichen mit hochwertigen Ölen, Wachsen bzw. Lacken den Charakter der jeweiligen Hölzer und sorgen für strapazierfähige und pflegeleichte Böden. MEISTER-Longlife-Parkett eignet sich auch für die Verlegung auf Untergründen mit kontrollierter Warmwasser-Fußbodenheizung.



Weartec® Nature-Oberfläche

Natürliche Öle und Wachse dringen tief in das Holz ein und bilden eine schützende, atmungsaktive Oberfläche. Diese Form der Veredelung betont die Maserung sowie die Struktur, wirkt feuchtigkeitsregulierend und sorgt für ein gesundes Raumklima.

Duratec Plus-Oberfläche

7-fache Versiegelung mit formaldehydfreiem, zähelastischem, UV-gehärtetem Acryllack. Dieser Lack ist ökologisch unbedenklich und aufgrund seiner speziellen Zusammensetzung extrem strapazierfähig und pflegeleicht.

Edelholz-Nutzschicht

Aus 2,5 mm Echtholz.

Mittellage

Spezialverleimte HDF-Platte für eine einfache Verlegung, besondere Formstabilität und erhöhte Widerstandsfähigkeit gegen Eindrücke.

Gegenzug

Aus nordischem Fichtenfurnier für optimale Festigkeit.

MEISTER



www.Meisterengels.de/12176
Ausnahme Eiche kerngesücht

FSC C009108
The mark of responsible forestry





LONGLIFE-PARKETT PENTA
Seite 14

LONGLIFE-PARKETT COTTAGE
Seite 18

LONGLIFE-PARKETT RESIDENCE
Seite 26

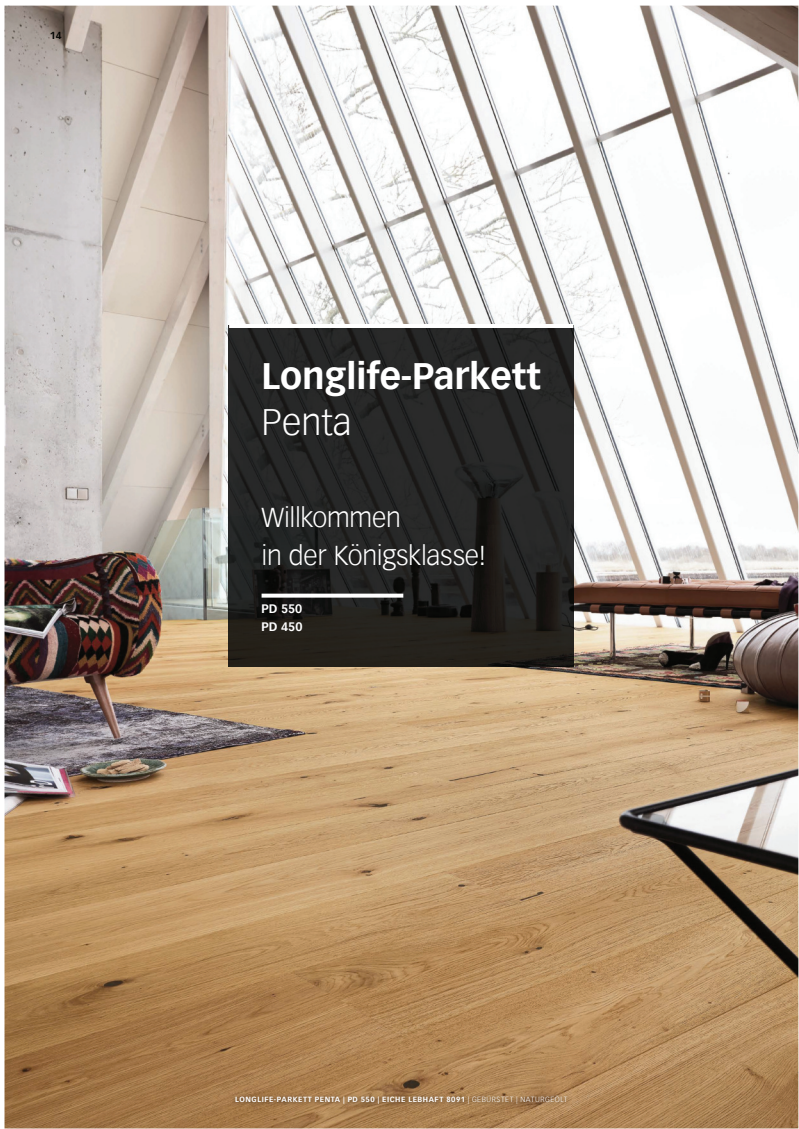
LONGLIFE-PARKETT STYLE
Seite 30



Parkett trifft Vielfalt

Mögen Sie es eher extrem großformatig oder schlägt Ihr Herz für klassische Landhausdielen? Traditionelles Fischgrät in edler Eiche oder moderne Oberflächen im geplankten Vintage-Look? Eins ist sicher: Im MEISTER-Longlife-Parkett Premium finden Sie Ihren Traumboden! Vier Kollektionen mit ganz verschiedenem Charakter stehen zur Verfügung: Penta, Cottage, Residence und Style. Nur in einem Punkt sind sie alle gleich: bei der Qualität. Denn da lassen wir nicht mit uns reden.

MEISTER



14

Longlife-Parkett Penta

Willkommen
in der Königsklasse!

PD 550
PD 450



Longlife-Parkett Penta
PD 550

- | 1-Stab (Landhausdielen)
- | Oberfläche naturgeölt
- | Längssseitige, unregelmäßige V-Fuge
- | Klicksystem: längsseitig Uniclic, kopfseitig mit Nut-|Feder-Verbindung zur Verleimung
- | MEISTER-Longlife-Garantie* im Wohnbereich
- | Ca. 2,5 mm Edelholz-Nutzschicht
- | Stärke: 15 mm
- | Längen: 3650 | 4200 mm
- | Breiten: 220 | 260 mm



Longlife-Parkett Penta
PD 450

- | 1-Stab (Landhausdielen)
- | Oberfläche mattlackiert
- | Umlaufende V-Fuge
- | Klicksystem: Masterclic Plus
- | MEISTER-Longlife-Garantie* im Wohnbereich
- | Ca. 2,5 mm Edelholz-Nutzschicht
- | Stärke: 13 mm
- | Deckmaß: 2400 x 255 mm

MEISTER



Vom Understatement ist »Penta« weit entfernt:
Mit lebhaften und harmonischen Eichen-Oberflächen
gibt Großzügigkeit in dieser Kollektion den Ton an!



Die Eleganz der Eiche.


Stilvolle Eichen-Oberflächen strahlen Wärme und Gemütlichkeit aus und setzen gleichzeitig edle Akzente. Die mattlackierten Landhausdielen der Penta-Kollektion PD 450 sind dafür ein perfektes Beispiel: Sie überzeugen mit natürlichem Farbspiel und ruhiger Optik. Ein ideales Parkett für die stilbewusste Wohnraumgestaltung.

MEISTER

Longlife-Parkett Cottage

Der Dielenklassiker.

PD 400



Longlife-Parkett Cottage
PD 400

- | 1-Stab (Landhausdielen)
- | Oberfläche naturgeölt, mattlackiert oder hochglanzlackiert
- | Längsseitige V-Fuge oder längsseitige, unregelmäßige V-Fuge
- | Umlaufende V-Fuge bei Eiche lebhaft champagner 8551 und Eiche lebhaft honig 8550
- | Klicksystem: MasterClick Plus
- | MBISTER-Longlife-Garantie* im Wohnbereich
- | Ca. 2,5 mm Edelholz-Nutzschicht
- | Stärke: 13 mm
- | Deckmaß: 2200 x 180 mm

MEISTER



Manchmal muss es einfach mehr sein: mehr Gemütlichkeit, mehr Weite, mehr Ambiente. Die Dielen der Longlife-Parkett-Kollektion »Cottage« sind da der Maßstab. Naturgeölt, matt- oder hochglanzlackiert, rustikal oder harmonisch – Hauptsache, es passt. Zu Ihnen und zu Ihrem Zuhause.



Darf es etwas mehr (Farbe) sein?

Na klar, Eiche gibt in der Parkettwelt immer noch den Ton an – aber trauen Sie sich mal etwas anderes? Auch die Lärche gibt einen hervorragenden Fußboden ab. Ausdrucksstarke Strukturen und ein ebensolches Farbspiel bringen dieses Holz zum Strahlen. Und bleiben dabei ganz ästhetisch.

MEISTER



LONGLIFE-PARKETT COTTAGE | PD 400 | EICHE LEBHAFT CREMWEISS GEKALKT 3541 | GEBÜRSTET | MATTLACKIERT



My home is... my home.

Lassen Sie sich nieder! Nach einem langen Tag genau das Richtige, oder? Ihr Zuhause ist Ihr Refugium und dort soll es vor allem eines sein: Genau so, wie Sie es sich vorstellen. Zum Beispiel ganz stilvoll mit hellen Eichendielen aus unserer Cottage-Kollektion. Frisch, modern, gleichzeitig gemütlich und wohnlich unterstützen sie den Charakter des Raumes. Übrigens: Durch die Fugen an den Längsseiten wirken die langen Dielen noch großzügiger.

MEISTER

Leben
im
Jetzt.





Wenn alte Räume auf moderne Einrichtungen treffen, wird es spannend. Und richtig attraktiv. Der historische Kamin und die aktuelle Designlampe? Ein perfektes Paar! Kühle Küchenarbeitsflächen und warmer Parkettboden? Gegensätze ziehen sich an und sind einander die perfekte Ergänzung. Wenn dann noch das Farbspektrum des Holzes das der Einrichtung aufgreift, ist alles gewonnen!

MEISTER

Longlife-Parkett Residence

Ein Klassiker
neu interpretiert.

- PS 500
- PS 400
- PS 300



Longlife-Parkett Residence PS 500

- | 1-Stab (Stab-Parkett für Fischgrätverlegung)
- | Oberfläche naturgeölt oder mattlackiert
- | Umlaufende, unregelmäßige V-Fuge bei naturgeölten Oberflächen
- | Umlaufende V-Fuge bei mattlackierten Oberflächen
- | Klicksystem: Quadrolic Plus
- | MEISTER-Longlife-Garantie* im Wohnbereich
- | Ca. 2,5 mm Edelholz-Nutzschicht
- | Stärke: 13 mm
- | Deckmaß: 710 x 142 mm



Longlife-Parkett Residence PS 400

- | 1-Stab (Stab-Parkett für Fischgrätverlegung)
- | Oberfläche lackiert
- | Umlaufende V-Fuge
- | Klicksystem: Uniclic
- | MEISTER-Longlife-Garantie* im Wohnbereich
- | Ca. 2,5 mm Edelholz-Nutzschicht
- | Stärke: 11 mm
- | Deckmaß: 500 x 100 mm



Longlife-Parkett Residence PS 300

- | 1-Stab (Stab-Parkett)
- | Oberfläche naturgeölt oder mattlackiert
- | Umlaufende V-Fuge
- | Klicksystem: Masterclic Plus
- | MEISTER-Longlife-Garantie* im Wohnbereich
- | Ca. 2,5 mm Edelholz-Nutzschicht
- | Stärke: 13 mm
- | Deckmaß: 1187 x 142 mm

MEISTER

Fischgrät ist ein Klassiker der Parkettverlegung. Großzügige Dimensionen und zeitgemäße Oberflächenbearbeitungen hauchen dem Boden frisches Leben ein. Individualisten finden so ein Parkett, das Tradition und Stil vereint. Übrigens auch in anderen Verlegearten wie Würfel oder Verbandmuster.

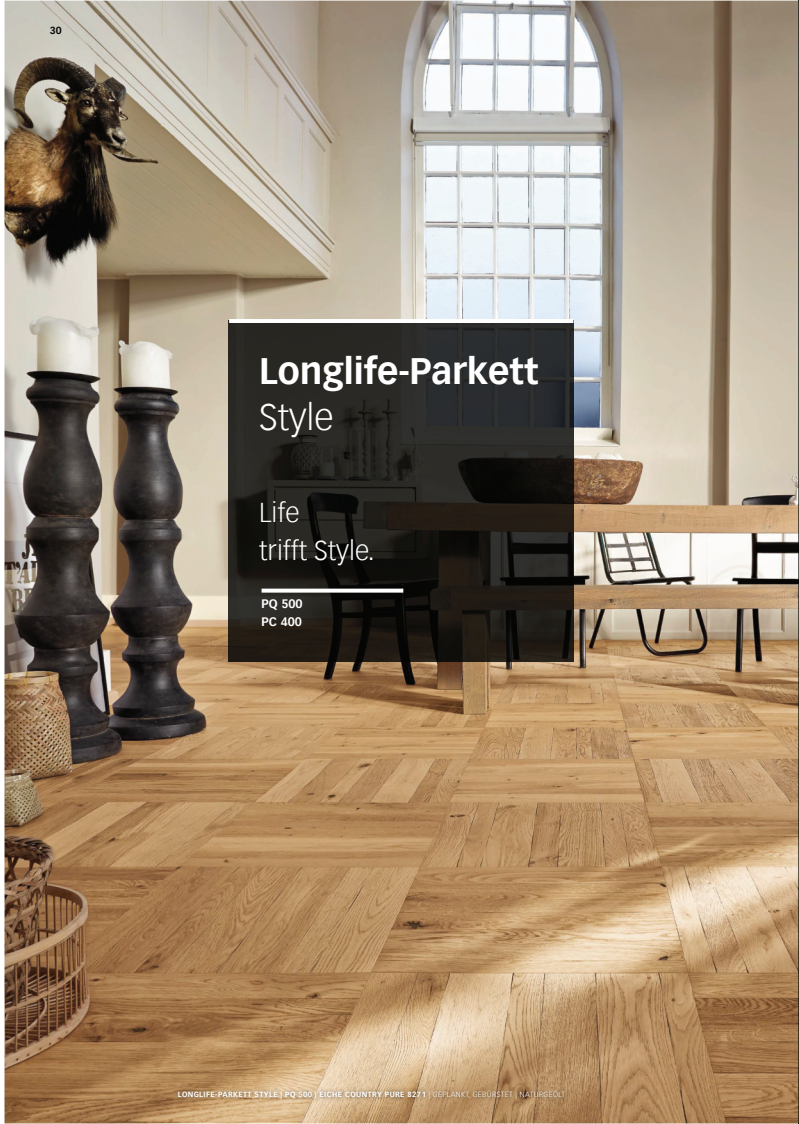


Variantenreiches Wohnen



Stabdielen im Maxi-Format: Die Residence-Variante PS 300 punktet mit großzügigen Stäben und legt den Grundstein für ganz unterschiedlichste Wohnstile – nicht nur in kleinen Räumen!





Longlife-Parkett Style


Life
trifft Style.

PQ 500
PC 400



Longlife-Parkett Style
PQ 500

- | Quadrat
- | Oberfläche naturgeölt
oder mattlackiert
- | Umlaufende Microfuge
- | Klicksystem: Quadroclio Plus
- | MEISTER-Longlife-Garantie*
im Wohnbereich
- | Ca. 2,5 mm Edelholz-Nutzschicht
- | Stärke: 13,5 mm
- | Deckmaß: 485 x 485 mm



Longlife-Parkett Style
PC 400

- | 3-Stab (Schiffsboden)
- | Oberfläche naturgeölt
- | Klicksystem: Masterclio Plus
- | MEISTER-Longlife-Garantie*
im Wohnbereich
- | Ca. 2,5 mm Edelholz-Nutzschicht
- | Stärke: 13 mm
- | Deckmaß: 2400 x 255 mm

MEISTER





Was macht moderne Böden aus? Style, Style, Style! In dieser Kollektion gibt der Trend den Ton an und zeigt ganz unerschütterlich, wie stilvoll (Boden-)Mode sein kann.



Lebenskünstler. Wohnkünstler.

Wohnen heißt Leben – und das darf man auch sehen. Eine starke Bürstung und die geplankte Optik holen alles aus diesem Boden heraus. Das macht ihn zum perfekten Mitbewohner, dem man seine Erfahrung ansieht – und der auch kleine Fehlritte mal verzeiht. Ganz entspannt eben.



MEISTER



Parkett an der Wand

Kreative Wandgestaltung mit Bodenbelägen.



Eins ist klar: Eine edle Holzoberfläche hält länger als jede Tapete – und ist ein Quantensprung in Richtung exklusives Wohnen. Ob vollflächige Wandverkleidung oder besonders betonter Bereich, als Fortsetzung des Bodenbelags oder eigenständiges Design-Statement: Holz an der Wand beeinflusst auf einzigartige Weise die Atmosphäre eines Raumes, die Wirkung von Licht und Klang.

MEISTER

Wenn der
Boden die
Wände
hochgeht.





MEISTER

Ist das noch Boden? Oder schon Wand? Grenzen verschwimmen, wenn MEISTER den Bodenbelag in die Vertikale bringt. Wie das geht? Erstaunlich einfach! Ein simples System aus Metallschienen und Befestigungsklipps sorgt dafür, dass Longlife-Parkett auch an der Wand eine gute Figur macht. Das ist echtes Leben in der dritten Dimension.

Ihre Wände verschönern können Sie mit allen Longlife-Parkett-Kollektionen von 13 mm Stärke.

Was bedeutet
eigentlich
»lackiert«
oder
»natureölt«?

Holz ist ein wertvoller, natürlicher Rohstoff, den wir voller Respekt und mit sensibler Hand in etwas ganz Besonderes verwandeln. Unsere Oberflächenveredelungen mit hochwertigen Ölen oder Lacken unterstreichen den jeweiligen Charakter des Holzes und schützen es nachhaltig.



Lackiert

Die Lackierung ist eine spezielle Oberflächenbehandlung, die unser Longlife-Parkett besonders strapazierfähig und pflegeleicht macht. Die Lackversiegelung *Duratec Plus* besteht aus insgesamt sieben Schichten. Die Mischung der Lacke in den einzelnen Schichten und deren Anordnung berücksichtigt, dass Parkettböden eventuell abgeschliffen werden. Der gesamte Aufbau besteht aus formaldehydfreiem, UV-gehärtetem und ökologisch unbedenklichem Acryllack. Die Lackierung gibt es in den drei optischen Ausprägungen lackiert, hochglanzlackiert und mattlackiert. Lackierte Böden haben eine leicht glänzende, edel wirkende Oberfläche. Eine Hochglanzlackierung wirkt sehr luxuriös, Mattlack hingegen bringt viele Holzarten besonders gut zur Geltung. Sie erhalten eine warme, natürliche Ausstrahlung.



Naturgeölt

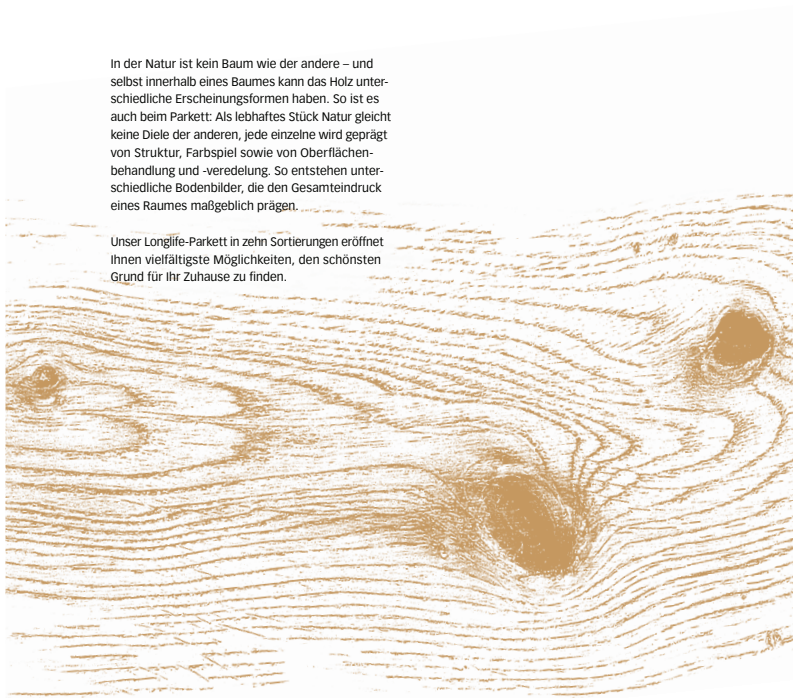
Natürliche Öle und Wächse sind die Basis der naturgeölten Oberflächen unseres Longlife-Parkett. *Weartec® Nature* dringt tief in das Holz ein und bildet eine schützende, atmungsaktive Oberfläche. Diese Form der Veredelung schafft ein natürliches Aussehen mit dezenter Brillanz, betont Maserung sowie Struktur, wirkt feuchtigkeitsregulierend und sorgt für ein gesundes Raumklima. Alle Longlife-Parkett-Böden mit *Weartec® Nature*-Oberfläche sind für den Wohnbereich wohnfertig behandelt und müssen nach der Verlegung nicht mit einem Öl eingepflegt werden. Die naturgeölte Oberfläche bedarf jedoch einer regelmäßigen Pflege, die dem Boden eine natürliche Patina verleiht und für eine außergewöhnliche Widerstandsfähigkeit sorgt. Im Bedarfsfall kann ohne Abschleifen nachgeölt und partiell nachgearbeitet werden.



Was bedeutet eigentlich »Sortierung«?

In der Natur ist kein Baum wie der andere – und selbst innerhalb eines Baumes kann das Holz unterschiedliche Erscheinungsformen haben. So ist es auch beim Parkett: Als lebhaftes Stück Natur gleicht keine Diele der anderen, jede einzelne wird geprägt von Struktur, Farbspiel sowie von Oberflächenbehandlung und -veredelung. So entstehen unterschiedliche Bodenbilder, die den Gesamteindruck eines Raumes maßgeblich prägen.

Unser Longlife-Parkett in zehn Sortierungen eröffnet Ihnen vielfältigste Möglichkeiten, den schönsten Grund für Ihr Zuhause zu finden.





Harmonisch

Die natürliche Mischung macht's: Für die Sortierung »harmonisch« wählen wir Edelhölzer mit ruhiger Optik sowie ausgewogenem und natürlichem Farbspiel. Sie enthalten wenig fest verwachsene Ast- oder Braunkernanteile und keine Splintanteile. Bei der Kollektion Penta PD 450 können vereinzelte, fachmännisch ausgespachtelte Astausbrüche vorkommen.



Ambiente

Für eine ruhige Gesamtoptik: Dielen dieser Sortierung zeigen ein natürliches Farbspiel mit wenigen kleinen Ästen. Splintanteile und leichte Risse sorgen für ein ausgewogenes Zusammenspiel aus Lebendigkeit und Eleganz.



Natur

Kleine Äste, sowohl fest verwachsen als auch fachmännisch ausgespachtelt, und vereinzelte Risse sorgen für eine ausgeglichene Gesamtwirkung. Kleine nicht spachtelfähige Risse und Äste können vorkommen.



Lebhaft

In dieser Sortierung bieten wir bewusst Oberflächen mit Farb- und Strukturspiel, die den natürlichen Charakter des Holzes betonen. Gesunde Ast-, Splint- und Braunkernanteile gehören zum lebhaften Gesamtbild. Unsere Eiche-Landhausdielen und Eiche Maxi-Stäbe sind splintfrei. Astausbrüche werden fachmännisch ausgespachtelt. Kleine nicht spachtelfähige Risse und Äste können vorkommen.



Vital

Edelhölzer mit ausgeprägtem Farb- und Strukturspiel bieten die Grundlage für diese Sortierung. Größere Äste und vereinzelte Risse verstärken das lebendige Gesamtbild. Splintanteile sind bei dieser Sortierung nicht vorhanden. Astausbrüche und Risse werden fachmännisch ausgespachtelt. Kleine nicht spachtelfähige Risse und Äste können vorkommen.



Authentic

Basierend auf der Sortierung »Vital« sind hier Astausbrüche und Risse bewusst unregelmäßig gespachtelt und ausgeprägt. Dies verleiht dem verlegten Boden eine natürliche, sehr lebendige Anmutung.



Country

Edelhölzer mit ausgeprägtem Farb- und Strukturspiel bilden die Grundlage für diese Sortierung. Größere Äste und vereinzelte Risse sind bewusst unregelmäßig gespachtelt und ausgeprägt und betonen so das lebendige Gesamtbild. Zusammen mit den unregelmäßig produzierten Fugenbildern zwischen den einzelnen Stäben und an den Dielen ergibt sich so eine ausdrucksstarke Oberfläche.



Markant

Ein interessantes, kräftiges Farb- und Strukturspiel betont den markanten Charakter der Bodenfläche. Splint- und Braunkernanteile sowie markante Äste und vereinzelte Risse bestimmen das ausdrucksstarke Bodenbild. Astausbrüche und Risse werden fachmännisch ausgespachtelt. Kleine nicht spachtelfähige Risse und Äste können vorkommen.



Mountain

Auf Grundlage der Sortierung »Markant« mit ihren kräftigen Farben und Strukturen, vermehrten Splint- und Braunkernanteilen sowie markanten Ästen sind alle Astausbrüche und Risse bewusst unregelmäßig gespachtelt und ausgeprägt.



Canyon

In dieser Sortierung werden Eichen-Oberflächen mit ganz besonderem rustikalen Gesamteindruck sowie ausgeprägtem Farb- und Strukturspiel verwendet. Der natürliche und urwüchsige Charakter des Bodens wird betont durch größere Äste und unterschiedlich starke Risse, die bewusst unregelmäßig gespachtelt und ausgeprägt sind.



Longlife-Parkett Premium

Oberflächen

- LONGLIFE-PARKETT PENTA | PD 550
- LONGLIFE-PARKETT PENTA | PD 450
- LONGLIFE-PARKETT COTTAGE | PD 400
- LONGLIFE-PARKETT RESIDENCE | PS 500
- LONGLIFE-PARKETT RESIDENCE | PS 400
- LONGLIFE-PARKETT RESIDENCE | PS 300
- LONGLIFE-PARKETT STYLE | PQ 500
- LONGLIFE-PARKETT STYLE | PC 400

Longlife-Parkett Penta | PD 550



Eiche lebhaft weiß 8135 | gebürstet | naturgeölt ¹



Eiche lebhaft pure 8577 | gebürstet | naturgeölt ¹



Eiche lebhaft 8091 | gebürstet | naturgeölt ¹



Eiche lebhaft kerngeräuchert 8131 | gebürstet | naturgeölt ¹

Longlife-Parkett Penta PD 550

1-Stab (Landhausdielen)	Ca. 2,5 mm Edelholz-Nutzschicht
Oberfläche naturgeölt	Stärke: 15 mm
Längsseitige, unregelmäßige V-Fuge	Längen: 3650 4200 mm
Klicksystem: längsseitig Uhliclic, kopfsseitig mit Nut- Feder-Verbindung zur Verleimung	Breiten: 220 260 mm
MEISTER-Longlife-Garantie* im Wohnbereich	

🔹 = naturgeölt

MEISTER

* Garantie gemäß MeisterWerke-Garantiebedingungen unter www.meister.com

¹ FSC® zertifiziert

Longlife-Parkett Penta | PD 450



Eiche lebhaft weiß gekälkt 8594 | gebürstet | mattlackiert¹



Eiche harmonisch cremeweiß 8596 | gebürstet | mattlackiert¹



Eiche lebhaft pure 8595 | gebürstet | mattlackiert¹



Eiche harmonisch hell 8176 | gebürstet | mattlackiert¹



Eiche harmonisch 8171 | gebürstet | mattlackiert¹



Eiche lebhaft 8593 | gebürstet | mattlackiert¹


Longlife-Parkett Penta PD 450

- | | |
|--|------------------------|
| 1-Stab (Landhausdielen) | Stärke: 13 mm |
| Oberfläche mattlackiert | Deckmaß: 2400 x 255 mm |
| Umlaufende V-Fuge | |
| Klicksystem: Masterclick Plus | |
| MEISTER-Longlife-Garantie*
im Wohnbereich | |
| Ca. 2,5 mm Edelholz-Nutzschicht | |


* Garantie gemäß MeisterWerte-Garantiebedingungen unter www.meister.com

¹ FSC®-zertifiziert


Longlife-Parkett Cottage | PD 400




Eiche harmonisch polarweiß 8560 | gebürstet | hochglanzlackiert¹




Eiche harmonisch polarweiß 8081 | gebürstet | mattlackiert¹




Eiche authentic polarweiß gekälkt 8558 | gebürstet | naturgeölt¹




Eiche harmonisch white washed 8384 | gebürstet | naturgeölt¹




Eiche canyon white washed 8383 | gebürstet | naturgeölt¹



Eiche lebhaft weiß gekälkt 8542 | gebürstet | mattlackiert¹



Eiche lebhaft pearl 8544 | mattlackiert¹




Eiche vital pure 8494 | gebürstet | naturgeölt¹

MEISTER

¹ FSC® zertifiziert

Longlife-Parkett Cottage | PD 400



Ahorn kanadisch harmonisch pure 8490 | mattlackiert ¹



Ahorn kanadisch lebhaft 8024 | mattlackiert ¹




Eiche lebhaft cremeweiß gekälkt 8541 | gebürstet | mattlackiert ¹



Eiche lebhaft creme gekälkt 8545 | mattlackiert ¹



Eiche lebhaft gekälkt 8546 | mattlackiert ¹



Eiche lebhaft naturhell 8552 | gebürstet | naturgeölt ¹




Eiche harmonisch weiß 8090 | gebürstet | naturgeölt ¹




Eiche vital pure 8492 | gebürstet | mattlackiert ¹


Longlife-Parkett Cottage | PD 400




Eiche lebhaft creme 8543 | gebürstet | mattlackiert ¹




Eiche harmonisch pure 8540 | gebürstet | mattlackiert ¹




Eiche ambiente cremegrau 8222 | gebürstet | naturgeölt ¹




Eiche ambiente cremegrau 8283 | gebürstet | mattlackiert ¹



Eiche lebhaft champagner 8551 | Wellenschliff-Struktur | naturgeölt ¹



Lärche lebhaft 8495 | gebürstet | naturgeölt ¹



Buche harmonisch pure 8491 | mattlackiert ¹




Buche lebhaft gedämpft 8033 | mattlackiert ¹

MEISTER

¹ FSC® zertifiziert


Longlife-Parkett Cottage | PD 400



Eiche harmonisch 8027 | gebürstet | mattlackiert ¹



Eiche canyon 8302 | gebürstet | naturgeölt ¹



Eiche authentic 8290 | gebürstet | naturgeölt ¹




Eiche lebhaft 8091 | gebürstet | naturgeölt ¹



Eiche lebhaft 8028 | gebürstet | mattlackiert ¹



Eiche vital 8377 | gebürstet | mattlackiert ¹



Eiche harmonisch kerngeräuchert light 8289 | gebürstet | naturgeölt ¹




Eiche lebhaft honig 8550 | Wellenschliff-Struktur | naturgeölt ¹

Longlife-Parkett Cottage | PD 400



Eiche authentic Bourbon 8556 | gebürstet | naturgeölt ¹



Eiche mountain kerngeräuchert light pure 8498 | gebürstet | naturgeölt ¹



Eiche mountain kerngeräuchert light 8307 | gebürstet | naturgeölt ¹



Lärche lebhaft goldbraun 8496 | gebürstet | naturgeölt ¹




Eiche lebhaft mokka 8547 | gebürstet | mattlackiert ¹



Eiche authentic braungrau 8555 | gebürstet | naturgeölt ¹



Eiche canyon Terra gekäit 8557 | gebürstet | naturgeölt ¹



Eiche canyon gedämpft 8304 | gebürstet | hochglanzlackiert ¹

MEISTER

¹ FSC® zertifiziert

Longlife-Parkett Cottage | PD 400



Eiche authentic antikbraun 8554 | gebürstet | naturgeölt *




Eiche mountain kerngerüchert hellbraun 8499 | gebürstet | naturgeölt *



Nussbaum amerikanisch lebhaft 8275 | mattlackiert




Eiche canyon gedämpt 8301 | gebürstet | naturgeölt *



Eiche markant titansilber 8221 | gebürstet | naturgeölt *



Eiche markant silbergrau 8305 | gebürstet | hochglanzlackiert *



Eiche lebhaft antikbraunsilber 8299 | gebürstet | naturgeölt *



Eiche authentic olivgrau 8553 | gebürstet | naturgeölt *

Longlife-Parkett Cottage | PD 400



Eiche lebhaft olivgrau 8561 | gebürstet | hochglanzlackiert ¹




Eiche canyon dunkelbraun 8559 | gebürstet | naturgeölt ¹



Eiche lebhaft kerngeräuchert 8303 | gebürstet | hochglanzlackiert ¹



Eiche harmonisch kerngeräuchert 8288 | gebürstet | naturgeölt ¹



Eiche lebhaft kerngeräuchert 8031 | gebürstet | mattlackiert ¹

Longlife-Parkett Cottage PD 400

- | 1-Stab (Landhausdielen)
- | Oberfläche naturgeölt, mattlackiert
oder hochglanzlackiert
- | Längsseitige V-Fuge oder
längsseitige, unregelmäßige V-Fuge
- | Umlaufende V-Fuge bei Eiche lebhaft
champagner 8551 und Eiche lebhaft
honig 8550
- | Klicksystem: Masterclick Plus
- | MEISTER-Longlife-Garantie*
im Wohnbereich
- | Ca. 2,5 mm Edelholz-Nutzschicht
- | Stärke: 13 mm
- | Deckmaß: 2200 x 180 mm


🔥 = naturgeölt

MEISTER


* Garantie gemäß MeisterWerk-Garantiebedingungen unter www.meister.com

¹ FSC®-zertifiziert


Longlife-Parkett Residence | PS 500




Eiche natur weiß gekälkt 8570 | gebürstet | mattlackiert *




Eiche authentic weiß 8563 | gebürstet | naturgeölt *




Eiche natur pearl 8569 | mattlackiert *




Eiche natur cremeweiß gekälkt 8571 | gebürstet | mattlackiert *




Eiche natur creme 8572 | gebürstet | mattlackiert *



Eiche vital 8562 | gebürstet | naturgeölt *



Eiche natur 8568 | gebürstet | mattlackiert *



Eiche natur mokka 8573 | gebürstet | mattlackiert *

Longlife-Parkett Residence | PS 500




Eiche authentic antikbraun 8566 | gebürstet | naturgeölt ¹



Eiche authentic olivgrau 8565 | gebürstet | naturgeölt ¹



Eiche authentic Bourbon 8567 | gebürstet | naturgeölt ¹



Eiche authentic gedämpft 8564 | gebürstet | naturgeölt ¹

Longlife-Parkett Residence PS 500

| 1-Stab (Stab-Parkett für
Fischgrätverlegung)
| Oberfläche naturgeölt
oder mattlackiert

| Umlaufende, unregelmäßige V-Fuge
bei naturgeölten Oberflächen
| Umlaufende V-Fuge bei
mattlackierten Oberflächen

| Klicksystem: Quadroclio Plus
| MEISTER-Longlife-Garantie*
im Wohnbereich
| Ca. 2,5 mm Edelh Holz-Nutzschicht
| Stärke: 13 mm
| Deckmaß: 710 x 142 mm


🔥 = naturgeölt

MEISTER


* Garantie gemäß MeisterWerke-Garantiebedingungen unter www.meister.com

¹ FSC® zertifiziert

Longlife-Parkett Residence | PS 400



Eiche harmonisch 8042 | lackiert *



Eiche lebhaft 8047 | lackiert *



Eiche lebhaft kerngeräuchert 8031 | gebürstet | lackiert *

Longlife-Parkett Residence PS 400

| 1-Stab (Stab-Parkett für
Fischgrätverlegung)
| Oberfläche lackiert
| Umlaufende V-Fuge
| Klicksystem: Uniclic
| MEISTER-Longlife-Garantie*
im Wohnbereich

| Ca. 2,5 mm Edeldholz-Nutzschicht
| Stärke: 11 mm
| Deckmaß: 500 x 100 mm

* Garantie gemäß MeisterWerke-Garantiebedingungen
unter www.meister.com

** FSC-zertifiziert


Longlife-Parkett Residence | PS 300



Eiche lebhaft weiß 8579 | Antik-Struktur | naturgeölt *



Eiche lebhaft cremeweiß 8574 | gebürstet | naturgeölt *



Eiche lebhaft pure 8577 | gebürstet | naturgeölt ¹



Eiche lebhaft white washed 8236 | gebürstet | mattlackiert ¹




Eiche lebhaft creme gekälkt 8582 | mattlackiert ¹




Eiche harmonisch pure 8583 | gebürstet | mattlackiert ¹




Eiche lebhaft creme gekälkt 8575 | gebürstet | naturgeölt ¹



Eiche lebhaft gekälkt 8581 | mattlackiert ¹



Eiche harmonisch 8027 | gebürstet | mattlackiert ¹



Eiche lebhaft 8247 | gebürstet | naturgeölt ¹

MEISTER

¹ FSC® zertifiziert

Longlife-Parkett Residence | PS 300



Eiche lebhaft 8028 | gebürstet | mattlackiert ¹



Eiche authentic braungrau 8578 | gebürstet | naturgeölt ¹




Eiche authentic goldbraun 8576 | gebürstet | naturgeölt ¹



Nussbaum amerikanisch lebhaft 8044 | mattlackiert



Eiche lebhaft espresso 8580 | Antik-Struktur | naturgeölt ¹



Eiche harmonisch kerngeräuchert 8052 | gebürstet | mattlackiert ¹

Longlife-Parkett Residence PS 300


1-Stab (Stab-Parkett)	Ca. 2,5 mm Edelholz-Nutzschicht
Oberfläche naturgeölt oder mattlackiert	Stärke: 13 mm
Umlaufende V-Fuge	Deckmaß: 1187 x 142 mm
Klicksystem: Masterclic Plus	
MEISTER-Longlife-Garantie* im Wohnbereich	

🔹 = naturgeölt


* Garantie gemäß MeisterWerke-Garantiebedingungen unter www.meister.com

¹ FSC® zertifiziert

Longlife-Parkett Style | PQ 500




Eiche country pure 8271 | geplankt, gebürstet | naturgeölt ¹




Eiche harmonisch pure 8269 | gebürstet | mattlackiert ¹



Eiche country 8272 | geplankt, gebürstet | naturgeölt ¹



Eiche harmonisch 8270 | gebürstet | mattlackiert ¹



Eiche country silbergrau 8273 | geplankt, gebürstet | naturgeölt ¹

Longlife-Parkett Style PQ 500

| Quadrat
| Oberfläche naturgeölt
oder mattlackiert
| Umlaufende Microfuge
| Klicksystem: Quadroclick Plus
| MEISTER-Longlife-Garantie*
im Wohnbereich

| Ca. 2,5 mm Edelholz-Nutzschicht
| Stärke: 13,5 mm
| Deckmaß: 485 x 485 mm


☾ = naturgeölt

MEISTER

* Garantie gemäß MeisterWerke-Garantiebedingungen unter www.meister.com

¹ FSC®-zertifiziert


Longlife-Parkett Style | PC 400




Eiche country weiß 8584 | geplankt, Vintage-Struktur, gebürstet | naturgeölt *



Eiche country white washed 8585 | geplankt, gebürstet | naturgeölt



Eiche country weiß 8267 | geplankt, gebürstet | naturgeölt *




Eiche country pure 8598 | geplankt, gebürstet | naturgeölt *



Eiche country 8263 | geplankt, gebürstet | naturgeölt *



Eiche country braun gekälkt 8587 | geplankt, Vintage-Struktur, gebürstet | naturgeölt *



Eiche country antikbraun 8590 | geplankt, Vintage-Struktur, gebürstet | naturgeölt *



Eiche country dunkelbraun antik 8588 | geplankt, gebürstet | naturgeölt *

Longlife-Parkett Style | PC 400



Eiche country olivbraun 8589 | geplankt, gebürstet | naturgeölt ¹



Eiche country silbergrau 8586 | geplankt, Vintage-Struktur, gebürstet | naturgeölt ¹

Longlife-Parkett Style PC 400

3-Stab (Schiffsboden)	Stärke: 13 mm
Oberfläche naturgeölt	Deckmaß: 2400 x 255 mm
Klicksystem: Masterclic Plus	
MEISTER-Longlife-Garantie*	
Im Wohnbereich	
Ca. 2,5 mm Edelholz-Nutzschicht	☼ = naturgeölt

MEISTER

Weitere Infos zu den Oberflächen finden Sie unter www.meister.com oder in unseren großen »LookBooks« im Fachhandel – hier wird jede Oberfläche auf einer DIN A3-Seite großflächig dargestellt.

* Garantie gemäß MeisterWerke-Garantiebedingungen unter www.meister.com

¹ FSC®-zertifiziert



Zubehör

Bei MEISTER haben Sie die Sicherheit, dass alles zusammenpasst!
Unterlagsmaterialien, Fußleisten, Profile und Abschlüsse –
Sie erhalten alles aus einer Hand. So wird aus einem Bodenbelag eine
ganzheitliche Einrichtungslösung, die zu Ihnen passt und lange hält.

MEISTER

Offen für alle Stile – **die weißen Fußleisten.**

Was hat Weiß, was die anderen Farben nicht haben? Die Offenheit, sich jedem Stil anzupassen, und die Fähigkeit, alle anderen Farben mühelos zu ergänzen. Deshalb bereichern unsere Fußleisten mit weißer Dekorfolie jeden Wohnstil und lassen sich mit allen Böden hervorragend kombinieren. Die große Auswahl unterschiedlicher Profilformen eröffnet dabei die Möglichkeit, ganz nach individuellem Geschmack sowohl klassische als auch moderne Akzente zu setzen.



FUSSLEISTE PROFIL 8 PK | UNI WEISS GLÄNZEND 324 (DEKORFOLIE)



FUSSLEISTE PROFIL 19 PK | UNI WEISS GLÄNZEND 324 (DEKORFOLIE)



FUSSLEISTE PROFIL 8 PK

Farbenfroh und mit Charakter – **Fußleisten zum Selberstreichen.**

In Wandfarbe? Passend zu Ihren Möbeln? Oder ganz anders? Sie sind dran: Gestalten Sie Ihre Fußleisten ganz nach Ihren eigenen Vorstellungen! Ummantelt mit einer streichbare Folie, sind diese Leisten bestens vorbereitet für die Umsetzung Ihrer persönlichen Ideen. Lassen Sie Ihrer Kreativität freien Lauf!

Optik im Einklang – **die harmonischen Fußleisten.**

Zu Recht möchten Sie in den eigenen vier Wänden Harmonie pur, und das von Grund auf. Mit Fußleisten, abgestimmt auf den Farbton oder das Dekor des jeweiligen Bodens, erreichen Sie dieses Ziel mühelos. Das ausgewogene Zusammenspiel von Boden und Leiste wird abgerundet vom überzeugend durchgängigen Dekor von Leiste zu Leiste. So gut sieht perfekte Harmonie aus.



FUSSLEISTE PROFIL 2 PK | EICHE COUNTRY PURE 8271

Ganz schön vielfältig: Leistenprofile im Überblick



Fußleiste
Profil 1 MK



Fußleiste
Profil 2 PK



Fußleiste
Profil 3 PK



Fußleiste
Profil 5 PK



Fußleiste
Profil 6



Viertelstab
Profil 7



Fußleiste
Profil 8 PK



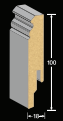
Fußleiste
Profil 9 PK



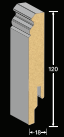
Fußleiste
Profil 10 PK



Fußleiste
Profil 11 PK



Fußleiste
Profil 12 PK



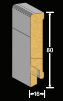
Fußleiste
Profil 13 PK



Fußleiste
Profil 14 MK



Fußleiste
Profil 15 MK



Fußleiste
Profil 16 MK



Fußleiste
Profil 17



Fußleiste
Profil 18 PK

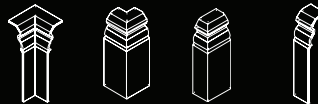



Fußleiste
Profil 19 PK

Gewusst wie: **Leistenzubehör**

Damit auch Ecken und Kanten perfekt gelingen, gibt es von MEISTER passend zu vielen Leisten Innenecken, Außenecken, Endkappen und Verbindungsstücke! Das komplette Sortiment finden Sie auf www.meister.com. Hier gibt es auch einen Überblick über unterschiedliche Profile zur Anpassung an angrenzende Bodenbeläge oder bodentiefe Fenster, passende

Heizkörper-Rosetten, Türstopper sowie unsere Empfehlungen zu Reinigungs- und Pflegemitteln.





TREPPENKANTEN PARKETT L-PROFIL

Die MEISTER-Parkett-Treppe

Formal und optisch ein Leckerbissen. Die einheitliche Treppengestaltung mit Original Longlife-Parkett: Boden, Tritt- und Stoßstufe und Treppenkannte aus dem gleichen Holz. Kantenprofile als L- und U-Ausführung wählbar. Erhältlich in allen Eiche-Parkettfarbtönen der Kollektionen Longlife-Parkett Penta PD 450 und Cottage PD 400 (Ausnahmen: kerngeräucherte und gedämpfte Hölzer). Wir empfehlen die Montage durch qualifizierte Fachhandwerker.



MEISTER

Das Komplettsystem zählt: Unterlagen für hochwertige Bodenbeläge

Kein guter Boden ohne gute Unterlage: Ein Unterlagsmaterial hat großen Einfluss auf die Langlebigkeit eines Bodens und ist in den täglichen Beanspruchungen elementarer Bestandteil eines funktionierenden Gesamtsystems. Jeder noch so hochwertige Boden kann durch Verlegung auf minderwertigen Unterlagen Schaden nehmen. Qualitativ hochwertige Unterlagen garantieren hingegen lange Freude am Bodenbelag, denn sie sorgen z. B. durch optimale Druckstabilität dafür, dass die Klickverbindungen nicht beschädigt werden. Zu weiche Unterlagen können hingegen beispielsweise Fold-down-Verbindungen erheblich negativ beeinflussen. Beim Unterlagsmaterial kommt es nicht


nur auf den zu verlegenden Boden, sondern vor allem auch auf den Untergrund an. Egal ob Estrich, Holzdielenboden, Trockenbauelemente oder vorhandene Beläge wie Fliesen oder Naturstein: MEISTER sorgt mit seinem umfangreichen Sortiment an Unterlagsmaterialien dafür, dass jeder MEISTER-Boden sicher auf dem entsprechenden Untergrund liegt.

Untergrund Unterlage	Silence 25 DB	Silence 20	Silence 15 DB	Twin Control	Schaumfolie	PE-Folie
Holzdielen	-	✓	-	-	✓	-
Holzwerkstoffplatten, OSB-Platten, Trockenbauelement	-	✓	-	-	✓	-
Mineralische Untergründe (z. B. Zementestrich, Anhydritestrich)	✓	mit PE-Folie	✓	✓	mit PE-Folie	✓
Gussasphaltestrich	-	✓	-	-	✓	-
Vorhandene Beläge (z. B. keramische Fliesen und Platten, Naturstein, Kunststoff)	✓	mit PE-Folie	✓	✓	mit PE-Folie	✓

Die MEISTER- Unterlagsmaterialien:

MEISTER-Silence 25 DB, MEISTER-Silence 20 oder MEISTER-Silence 15 DB sind durch das spezielle PUR-Mineralgemisch die optimale Dämmunterlage für einen effektiven Raum- und Trittschallschutz. Das hohe Eigengewicht der Produkte wirkt sich zusätzlich positiv auf das schalldämmende Verhalten aus. Bei Silence 25 DB und 15 DB ist die Dampfbremse bereits integriert und somit die Verlegung einer zusätzlichen PE-Folie nicht mehr notwendig. Das gilt auch für das Produkt MEISTER-Twin Control. Die Dämmunterlage aus geschlossen-zelligem, feuchtigkeitsunempfindlichem, dauerelastischem, extrudiertem Polyethylenschaum verfügt außerdem über einen praktischen längsseitig integrierten Selbstklebestreifen. Mit einer Rollenlänge von 25 m lässt sie sich somit schnell und einfach verlegen und bietet eine gute Trittschallreduzierung. MEISTER-Schaumfolie schließlich ist eine Dämmunterlage mit im Vergleich zu vielen handelsüblichen Schaumfolien hoher Dichte, die zusammen mit der MEISTER-PE-Folie für einen optimalen Feuchteschutz sorgt.

Alle MEISTER-Unterlagsmaterialien lassen sich auf Fußbodenheizungen verlegen. Sie entsprechen dem technischen Merkblatt des Verbandes der Europäischen Laminatfußbodenhersteller (EPLF) basierend auf der CEN/TS 16354. Die Silence-Produkte erfüllen außerdem die Anforderungen des technischen Merkblatt des Verbandes der mehrschichtig modularen Fußbodenbeläge (MMFA) »Unterlagsmaterialien unter mehrschichtig modularen Fußbodenbelägen (MMF) – Prüfnormen und Leistungsindikatoren« für die Klasse 1 (mit HDF-Träger).



- | | |
|--|---|
| 1. MEISTER Silence 25 DB mit integrierter Dampfbremse 3 mm | 4. MEISTER-Twin Control mit integrierter Dampfbremse und Klebestreifen 2 mm |
| 2. MEISTER Silence 20 2,5 mm | 5. MEISTER-Schaumfolie 2 mm |
| 3. MEISTER Silence 15 DB mit integrierter Dampfbremse 2 mm | |





Jeden Tag ein MeisterWerk.

Seit über 80 Jahren und drei Generationen begeistern wir uns für innovative Produkte, praktische Systemlösungen und attraktive Designs. Wir entwickeln uns, unser Unternehmen und unser Angebot ständig weiter. Denn wir wissen: Sie erwarten jederzeit das Beste. Und das möchten wir Ihnen geben.

| MEISTER bekennt sich zum Standort.

Wir denken international, bleiben aber ein deutsches Unternehmen – 640 Mitarbeiter garantieren Tag für Tag Premium-Qualität »Made in Germany«.

| MEISTER ist Innovationsführer.

Intelligente Ideen machen uns zum treibenden Motor der Branche – über 200 Patente und geschützte Gebrauchsmuster belegen dies eindrucksvoll.

| MEISTER übernimmt Umweltverantwortung.

Wir handeln nachhaltig in allen Bereichen – sorgfältige Produktauswahl schützt Ressourcen und Klima.

| MEISTER steht zum Fachvertrieb.

Wir setzen auf die verlässliche Partnerschaft mit dem Fachhandel und dem Fachhandwerk – unser Netzwerk »100 PRO VOM FACH« garantiert erstklassige Produkte, kompetente Beratung und fachmännische Montage.



© 2018 by MeisterWerke Schulte GmbH
Farb- und Strukturabweichungen sind durch die drucktechnische Wiedergabe möglich,
Inhalt und Änderung vorbehalten.

MEISTER – eine Marke der MeisterWerke Schulte GmbH
Johannes-Schulte-Allee 5 | 59602 Rülchen-Meiste
Telefon +49 2952 816-0 | Fax +49 2952 816-66 | www.meister.com